

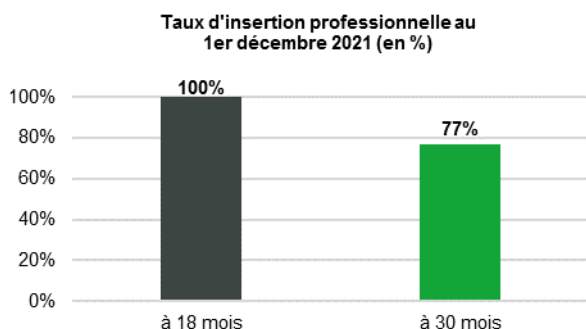
Résultats des enquêtes relatives à l'insertion professionnelle des diplômés 2019 de CYU

Effectif de diplômés	Effectif de répondants	Taux de réponse à l'enquête	Part de femmes
26	20	77 %	45 %

Chaque année, l'**Observatoire de la Vie Étudiante de CYU** réalise l'enquête insertion professionnelle auprès des diplômés de l'université. Les enquêtes menées par l'Observatoire de la Vie Étudiante, en convention avec le ministère de l'Enseignement supérieur, de la Recherche et de l'Innovation, s'interrogent sur le devenir de ces diplômés, 6, 18 et 30 mois après l'obtention de leur diplôme.

Source : les résultats présentés sont issus de l'enquête insertion professionnelle 2021 des diplômés de licence professionnelle (LP) 2019.

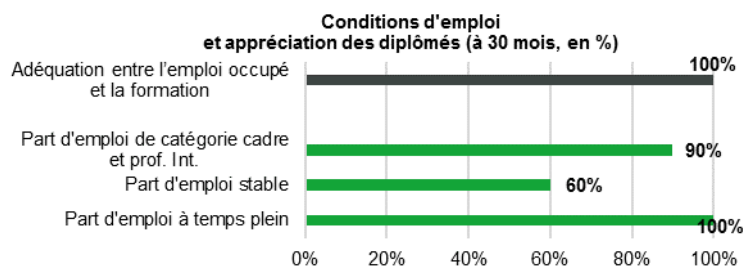
77 % DES DIPLOMES 2019 ACTIFS OCCUPENT UN EMPLOI, APRES 30 MOIS



Taux d'insertion : rapporte le nombre de diplômés en emploi au nombre de diplômés en activité, c'est-à-dire en emploi ou en recherche d'emploi (population active). Il est le complément du taux de chômage.

Lecture : 30 mois après l'obtention de leur LP à CYU en 2019, **77 % des diplômés entrés dans la vie active sont en emploi.**

90 % DIPLOMES DE LICENCE PROFESIONNELLE EN EMPLOI SONT DE CATEGORIE CADRE OU DE PROFESSION INTERMÉDIAIRE



Emploi stable : contrat en CDI, fonctionnaire ou travailleur indépendant

Emploi de catégorie cadre : déclaration du diplômé.e en emploi vis-à-vis de son niveau ou statut d'emploi (nomenclature PCS, INSEE)

Lecture : 30 mois après l'obtention de leur LP à CYU en 2019, **60 % des diplômés entrés dans la vie active occupent un emploi stable.**

LE SALAIRE NET MEDIAN A TEMPS PLEIN EST DE 2 150 EUROS PAR MOIS


	Salaire net médian à temps plein (en €)
Licence professionnelle	2 150
Région Ile-de-France	2 240

Le salaire net mensuel médian sépare la population considérée en deux parts égales. Par exemple, la moitié des diplômés de LP ont un salaire net mensuel supérieur à 2 150 € et l'autre moitié ont un salaire net mensuel inférieur à 2 150 €.

Ce montant est donné en « net » car cet élément est davantage connu de la plupart des diplômés en emploi.

Le salaire net mensuel médian régional est donné à titre d'élément de comparaison. Il concerne les jeunes âgés de 25 à 29 ans employés à temps plein dans les catégories cadres ou professions intermédiaires (source : INSEE, DADS 2019).

LA LOCALISATION GÉOGRAPHIQUE DE L'EMPLOI OCCUPÉ



90 % des emplois sont localisés en Ile-de-France.

La mobilité est un phénomène renforcé mais qui reste souvent minoritaire pour les universités franciliennes du fait de la présence du bassin d'emploi parisien.

Le taux de mobilité interrégionale est de 10 % et internationale de 0 %.